



PAYJOE

IHRE SCHNITTSTELLE
ZWISCHEN ZAHLUNGSANBIETER
UND BUCHHALTUNGSSYSTEM.

Buchhaltung einfach gemacht
für **ONLINEHÄNDLER**
und **STEUERBERATER.**

INHALTSVERZEICHNIS

Die Buchhaltung für Onlinehändler

Das Problem	3
➤ Die Lösung mit PayJoe.....	4
Die ordnungsgemäße Buchführung mit PayJoe	5
Automatische Zuordnung von Zahlungen zu offenen Posten.....	6
Schnittstellen von PayJoe	7
Exportformate von PayJoe	8
Ihre Vorteile mit PayJoe.....	9
Datenfluss in PayJoe	
Option 1 Zahlungsdaten	10
Option 2 Zahlungsdaten und Belegdaten.....	11
Preise.....	12
Digitale Belegbilder	
Digitale Belegbilder mit PayJoe.....	14
Preise Digitale Belegbilder	15
Einrichtung Scanner.....	16
Kontakt.....	18

DIE BUCHHALTUNG FÜR ONLINEHÄNDLER IST KOMPLIZIERT? NICHT MIT PAYJOE.

DAS PROBLEM

Die Buchhaltung von Onlinegeschäften, die über Zahlungsanbieter wie Amazon, PayPal oder Klarna abgewickelt werden, erscheint auf den ersten Blick sehr aufwendig und kompliziert.

Die Zahlungsanbieter stellen oft nur Abrechnungsberichte mit Gesamtbeträgen zur Verfügung. Einzelne Zahlungsdaten können häufig nicht exportiert und damit auch nicht in das Buchhaltungssystem eingelesen werden. Anfallende Gebühren der Zahlungsanbieter werden oft gar nicht oder nicht vollständig übermittelt.

Die Gesamtsummen aus den Abrechnungsberichten zu verbuchen oder einzelne Zahlungstransaktionen händisch in die Buchhaltung zu übernehmen, ist hierbei keine gute Lösung. Das entspricht nicht den Grundsätzen der ordnungsgemäßen Buchführung, ist intransparent und kann im Fall einer Buchprüfung zu Problemen mit dem Finanzamt führen.

Die Zuordnung in der Buchhaltung zwischen den einzelnen Zahlungstransaktionen und den offenen Posten stellt ein weiteres Problem dar, da die Informationen im Buchungstext nicht übereinstimmen. Die Zahlungsdaten weisen nur eine Bestellnummer oder TransaktionsID auf und die offene Posten eine Rechnungsnummer (siehe Grafik). Eine Zuordnung kann meist nur manuell mit hohem Zeitaufwand vorgenommen werden.

Online-Kontoauszug abgleichen <1230 Amazon DE> Jahr 2018						
Zahlungen						
A	Buchungstag	Wertstellung	Verwendungszweck		Betrag	
<input type="checkbox"/>	10.01.2018	10.01.2018	305-1104106-1483107		15,00	
<input type="checkbox"/>	11.01.2018	11.01.2018	028-3622356-6714725		45,00	
<input type="checkbox"/>	13.01.2018	13.01.2018	302-6131252-0628331		30,00	

Offene Posten						
➔ A	Belegdatum	Belegnummer	Soll	Haben	Buchungstext	Betrag
<input type="checkbox"/>	15.01.2018	1351	10772		RN-1351, Mustermann GmbH	15,00
<input type="checkbox"/>	15.01.2018	1352	10773		RN-1352, Müller AG	45,00
<input type="checkbox"/>	15.01.2018	1353	10774		RN-1353, Beate Mayer	30,00

Automatisch abgleichen Buchen

Es ist keine Zuordnung möglich aufgrund unterschiedlicher Informationen im Verwendungszweck und Buchungstext.

„ Ohne die Daten von PayJoe wäre eine rationelle Erstellung der Finanzbuchhaltung eines Onlinehändlers nicht möglich. “

Thomas Jünger,

Martin Schmid Steuerberatungsgesellschaft mbH & Co. KG

DIE LÖSUNG

PayJoe. Mit Hilfe von PayJoe werden die einzelnen Zahlungstransaktionen der unterschiedlichen Zahlungsanbieter zur Verfügung gestellt und den entsprechenden Belegdaten zugeordnet.

Dank einer Vielzahl von PayJoe-Schnittstellen zu den unterschiedlichen Zahlungsanbietern, Warenwirtschaftssystemen und auch Shops kann die monatliche Buchhaltung für Onlinehändler schnell und zuverlässig vorbereitet werden.

Durch den hohen Grad an Automatisierung sparen Sie sich bis zu 95% des bisherigen Zeitaufwands für die Buchhaltung und können diese ordnungsgemäß durchführen.

Online-Kontoauszug abgleichen <1230 Amazon DE> Jahr 2018							
Zahlungen							
A	Buchungstag	Wertstellung	Verwendungszweck		Betrag		
<input checked="" type="checkbox"/>	10.01.2018	10.01.2018	RN-1351, Mustermann GmbH		15,00		
<input checked="" type="checkbox"/>	11.01.2018	11.01.2018	RN-1352, Müller AG		45,00		
<input checked="" type="checkbox"/>	13.01.2018	13.01.2018	RN-1353, Beate Mayer		30,00		
Offene Posten							
➔	A	Belegdatum	Belegnummer	Soll	Haben	Buchungstext	Betrag
➔	<input checked="" type="checkbox"/>	15.01.2018	1351	10772		RN-1351, Mustermann GmbH	15,00
	<input checked="" type="checkbox"/>	15.01.2018	1352	10773		RN-1352, Müller AG	45,00
	<input checked="" type="checkbox"/>	15.01.2018	1353	10774		RN-1353, Beate Mayer	30,00
Automatisch abgleichen		Buchten					

Eine Zuordnung ist aufgrund deckungsgleicher Informationen im Verwendungszweck und Buchungstext möglich.

DIE ORDNUNGSGEMÄSSE BUCHFÜHRUNG MIT PAYJOE GANZ EINFACH ERLEDIGEN

Die Grundsätze der ordnungsmäßigen Buchführung gelten für alle Unternehmen in Deutschland - egal ob Großkonzern oder Freiberufler. Ob Sie als Onlinehändler selbst die Buchhaltung machen oder ob Sie als Steuerberater die Buchhaltung des Onlinehändlers übernehmen - folgende Punkte sind auf jeden Fall zu beachten:

Bruttotransaktionen

Was ein Endkunde tatsächlich bezahlt hat.

Gebührentransaktionen

Was der Zahlungsanbieter als Gebühr einbehält.

Auszahlungstransaktionen

Was dem Onlinehändler vom Zahlungsanbieter ausbezahlt wird.

Grundsatz der Richtigkeit und Willkürfreiheit

Die Geschäftsvorfälle müssen tatsächlich stattgefunden haben und objektiv aus den Büchern hergeleitet werden können.

Grundsatz Ordnungsmäßigkeit

Alle Geschäftsvorfälle müssen zeitnah und chronologisch verbucht werden.

Grundsatz der Vollständigkeit

Die Buchführung muss vollständig, d.h. lückenlos sein.

Grundsatz der Klarheit und Übersichtlichkeit

Die Buchführung muss klar und übersichtlich durchgeführt werden, sodass auch sachverständige Dritte dies nachvollziehen können.

Belegprinzip

Jedem Geschäftsvorfall muss ein Beleg zugrunde liegen - „keine Buchung ohne Beleg“.

Die Softwarelösung PayJoe hilft Ihnen dabei, jeden dieser Aspekte zu erfüllen. Dafür stellt Ihnen PayJoe die Einzeltransaktionen der jeweiligen Zahlungsanbieter zur Verfügung.

Dadurch können die Zahlungstransaktionen getrennt voneinander ihren zugehörigen Bereichen zugeordnet werden. Eingangszahlungen von Kunden, Gebühren und Auszahlungen können somit separat und ordnungsgemäß verbucht werden.

Sie können Ihre Zahlungsdaten jederzeit aus PayJoe exportieren, die Daten sind für Sie chronologisch aufbereitet und Sie wählen einfach den Zeitraum, für den Sie die Daten benötigen. PayJoe stellt Ihnen alle Transaktionen zur Verfügung, die bei den jeweiligen Zahlungsanbietern entstanden sind und das ohne Lücken.

PayJoe hält die Daten fristgerecht vor, sodass Sie auch nachträglich jederzeit nachvollziehen können, was exportiert wurde.

AUTOMATISCHE ZUORDNUNG VON ZAHLUNGEN ZU OFFENEN POSTEN IN DER BUCHHALTUNG

Um möglichst effizient arbeiten zu können, ist das Ziel, dass Zahlungsdaten in der Buchhaltung automatisiert den offenen Posten zugeordnet werden. Auch das ist mit dem Einsatz von PayJoe möglich.

Neben den Zahlungsdaten können auch Belegdaten aus der Warenwirtschaft oder dem Webshop in PayJoe eingelesen werden. Dadurch kann schon eine Vorabzuordnung von Zahlungen zu den Belegen stattfinden. Durch eine erfolgreiche Zuordnung können dann für die Buchhaltung Zahlungsdaten mit entsprechenden Beleginformationen wie beispielsweise der Rechnungsnummer ausgegeben werden. Somit entspricht der Verwendungszweck einer Zahlungstransaktion dem Buchungstext des offenen Postens in der Buchhaltung. Das Buchungssystem kann dann automatisiert zu jedem offenen Posten den passenden Zahlungseingang finden.

Online-Kontoauszug abgleichen <1230 Amazon DE> Jahr 2018							
Zahlungen							
A	Buchungstag	Wertstellung	Verwendungszweck			Betrag	
<input checked="" type="checkbox"/>	10.01.2018	10.01.2018	RN-1351, Mustermann GmbH			15,00	
<input checked="" type="checkbox"/>	10.01.2018	10.01.2018	AMA-BG-DE-305-1104106-1483107			1,90	
<input checked="" type="checkbox"/>	11.01.2018	11.01.2018	RN-1352, Müller AG			45,00	
<input checked="" type="checkbox"/>	11.01.2018	11.01.2018	AMA-BG-DE-028-3622356-6714725			4,85	
<input checked="" type="checkbox"/>	13.01.2018	13.01.2018	RN-1353, Beate Mayer			30,00	
<input checked="" type="checkbox"/>	13.01.2018	13.01.2018	AMA-BG-DE-302-6131252-0628331			3,45	
<input checked="" type="checkbox"/>	14.01.2018	14.01.2018	AUSZ-DE-14.01.2018			79,80	
Offene Posten							
➔	A	Belegdatum	Belegnummer	Soll	Haben	Buchungstext	Betrag
➔	<input checked="" type="checkbox"/>	15.01.2018	1351	10772		RN-1351, Mustermann GmbH	15,00
	<input checked="" type="checkbox"/>	15.01.2018	1352	10773		RN-1352, Müller AG	45,00
	<input checked="" type="checkbox"/>	15.01.2018	1353	10774		RN-1353, Beate Mayer	30,00

Automatisch abgleichen Buchen

Eine Zuordnung zu den offenen Posten ist aufgrund deckungsgleicher Informationen im Verwendungszweck und Buchungstext möglich. Auch Gebühren und Auszahlungsbeträge können über Buchungsvorlagen automatisch verbucht werden.

SCHNITTSTELLENPARTNER VON PAYJOE



EXPORTFORMATE VON PAYJOE

Zahlungsdaten aus PayJoe in die Buchhaltung einlesen.

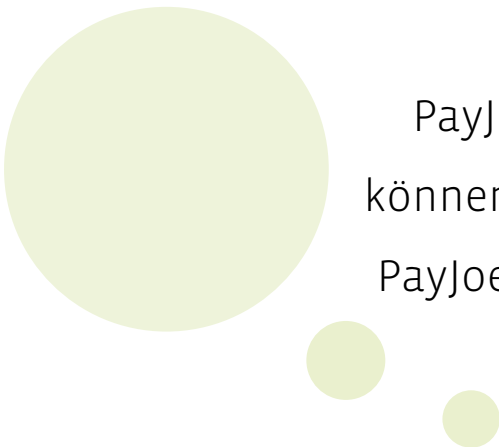
PayJoe kann die Zahlungsdaten der Zahlungsanbieter in unterschiedlichen Formaten zur Verfügung stellen, sodass diese in nahezu jedes Buchhaltungssystem eingelesen werden können. Sie können die Zahlungen entweder dateibasiert oder auch direkt online erhalten, je nachdem welche Möglichkeiten Ihr Buchhaltungssystem bietet. PayJoe ist flexibel und passt sich an Sie und Ihr System an.

Dateibasierter Export

PayJoe kann die Zahlungsdaten im CSV-, MT940- oder DATEV-Format zur Verfügung stellen. Eine CSV-Datei kann in nahezu jedes Buchhaltungssystem mit entsprechender Zuordnung der Spalten eingelesen werden. Eine MT940-Datei gilt als Standard zur elektronischen Übermittlung von Kontoauszug-Daten, somit sind auch die meisten Buchhaltungssysteme mit diesem Format kompatibel. Das DATEV-Format ist ein individuell angepasstes Datei-Format für das DATEV Buchhaltungssystem.

Export via HBCI

Es gibt einige Buchhaltungssysteme, die HBCI standardmäßig unterstützen. Sie können hiermit Ihre Zahlungsdaten aus PayJoe direkt in Ihr Buchhaltungssystem einlesen, ohne dass Sie vorher eine Datei exportieren müssen. Die HBCI-Schnittstelle funktioniert genauso wie das private oder berufliche Homebanking. PayJoe ist für Sie wie eine HBCI-fähige Bank.



PayJoe ist **kompatibel** mit nahezu jedem **Buchhaltungssystem**. Sie können die Zahlungsdaten ganz bequem in Ihre Buchhaltung einlesen. PayJoe ist offiziell bei der **Deutschen Bundesbank** als Bank registriert.

IHRE VORTEILE MIT PAYJOE



Zeitersparnis bis zu 95%


PayJoe stellt die Zahlungsdaten unterschiedlicher Zahlungsanbieter in Einzeltransaktionen zur Verfügung. Diese können schnell und einfach in jedes Buchhaltungssystem importiert werden. Die Daten können durch den angereicherten Verwendungszweck automatisch den offenen Posten zugeordnet werden. Die Gebühren und Auszahlungsbeträge können durch Buchungsvorlagen direkt auf entsprechende Konten im Buchhaltungssystem gebucht werden.

Individuelle Konfiguration

PayJoe bietet Ihnen individuelle Konfigurationsmöglichkeiten. Egal in welchen Feldern Ihre Informationen stehen, PayJoe kann diese nach Ihren individuellen Vorgaben nutzen. Sie können den Verwendungszweck der Zahlungen, der später in der Buchhaltung zum automatischen Abgleich mit den offenen Posten zur Verfügung steht, frei konfigurieren. Standardmäßig wird die Rechnungsnummer und der Name aus der Rechnung ausgegeben.


Kostengünstig

Die Registrierung bei PayJoe ist kostenlos und unverbindlich. Es fallen keine monatlichen Fixkosten an. Das Einrichten Ihrer Zugänge für Ihre Zahlungsanbieter und Ihr Warenwirtschafts- oder Shopsystem ist komplett kostenfrei ebenso das Einlesen der Daten in PayJoe. Die Berechnung erfolgt je exportiertem Datensatz.



DATENFLUSS IN PAYJOE: ZAHLUNGSDATEN

Option 1: Zahlungsinformationen werden individuell konfiguriert und im gewünschten Format für die Buchhaltung zur Verfügung gestellt.



Zahlungstransaktionen werden in Einzeltransaktionen zur Verfügung gestellt

- Bruttotransaktionen
- Auszahlungstransaktionen
- Gebührentransaktionen

Verwendungszweck der Bruttotransaktionen kann individuell mit Zahlungsdaten angepasst werden. Welche Zahlungsdaten das sind, hängt vom Zahlungsanbieter und Ihrer gewünschten Konfiguration ab. Beispiel PayPal:

- Zahlungsinformationen
- Name (Zahlender)
 - E-Mail-Adresse (Zahlender)
 - TransaktionsID
 - Belegnummer
 - Währung

Beispiel Ausgabe Verwendungszweck:
73G9S6Q72WU31LX9R, Gerda Muster

Gebühren- und Auszahlungstransaktionen haben einen festen Verwendungszweck, so dass diese über Buchungsvorlagen in der Buchhaltung automatisch verbucht werden können.

Individuell angepasste Zahlungsdaten können in beliebigem Format aus PayJoe exportiert werden:

- CSV
- DATEV
- MT940
- HBCI

DATENFLUSS IN PAYJOE: ZAHLUNGSDATEN UND BELEGDATEN

Option 2: Zahlungsdatensätze werden durch Beleginformationen angereichert und im gewünschten Format für die Buchhaltung zur Verfügung gestellt.



Zahlungstransaktionen werden in Einzeltransaktionen zur Verfügung gestellt

- Bruttotransaktionen
- Auszahlungstransaktionen
- Gebührentransaktionen

Verwendungszweck der Bruttotransaktionen kann individuell durch Beleginformationen angereichert werden. Es können also sowohl Zahlungs- als auch Beleginformationen ausgegeben werden. Welche Informationen das sind, hängt von den jeweiligen Systemen und Ihrer gewünschten Konfiguration ab.
Beispiel PayPal und PlentyMarkets:

Zahlungsinformationen

- Name (Zahlender)
- E-Mail-Adresse (Zahlender)
- TransaktionsID
- Belegnummer
- Währung

Beleginformationen

- Rechnungsnummer
- Name (Besteller)
- Bestellnummer
- Kundennummer
- Debitorennummer

Beispiel Ausgabe Verwendungszweck:
RN-2598, Gerda Muster, 10538

Gebühren- und Auszahlungstransaktionen haben einen festen Verwendungszweck, so dass diese über Buchungsvorlagen in der Buchhaltung automatisch verbucht werden können.

Individuell angepasste Zahlungsdaten können in beliebigem Format aus PayJoe exportiert werden:

- CSV
- DATEV
- MT940
- HBCI

PREISE PAYJOE

PayJoe ist guthabenbasiert.

Bei PayJoe zahlen Sie nur was sie verbrauchen. Es gibt keine Vertragslaufzeiten und keinen monatlichen Grundbetrag. Bei der Registrierung erhalten Sie 20€ Startguthaben. Mit diesem Startguthaben können Sie PayJoe kostenfrei testen. Bei PayJoe entstehen Kosten erst beim Export von Datensätzen. Wenn Ihr Guthaben aufgebraucht ist, können Sie es (z.B. über PayPal) wieder aufladen. Ihr Guthaben kann auch, ab der Unterschreitung eines von ihnen bestimmten Grenzbetrags, automatisch per SEPA-Lastschrift aufgeladen werden.

Exportierte Datensätze
je Monat

bis 3.000
3.001 - 6.000
ab 6.001

Kosten je Datensatz

0,05 EUR
0,04 EUR
0,03 EUR

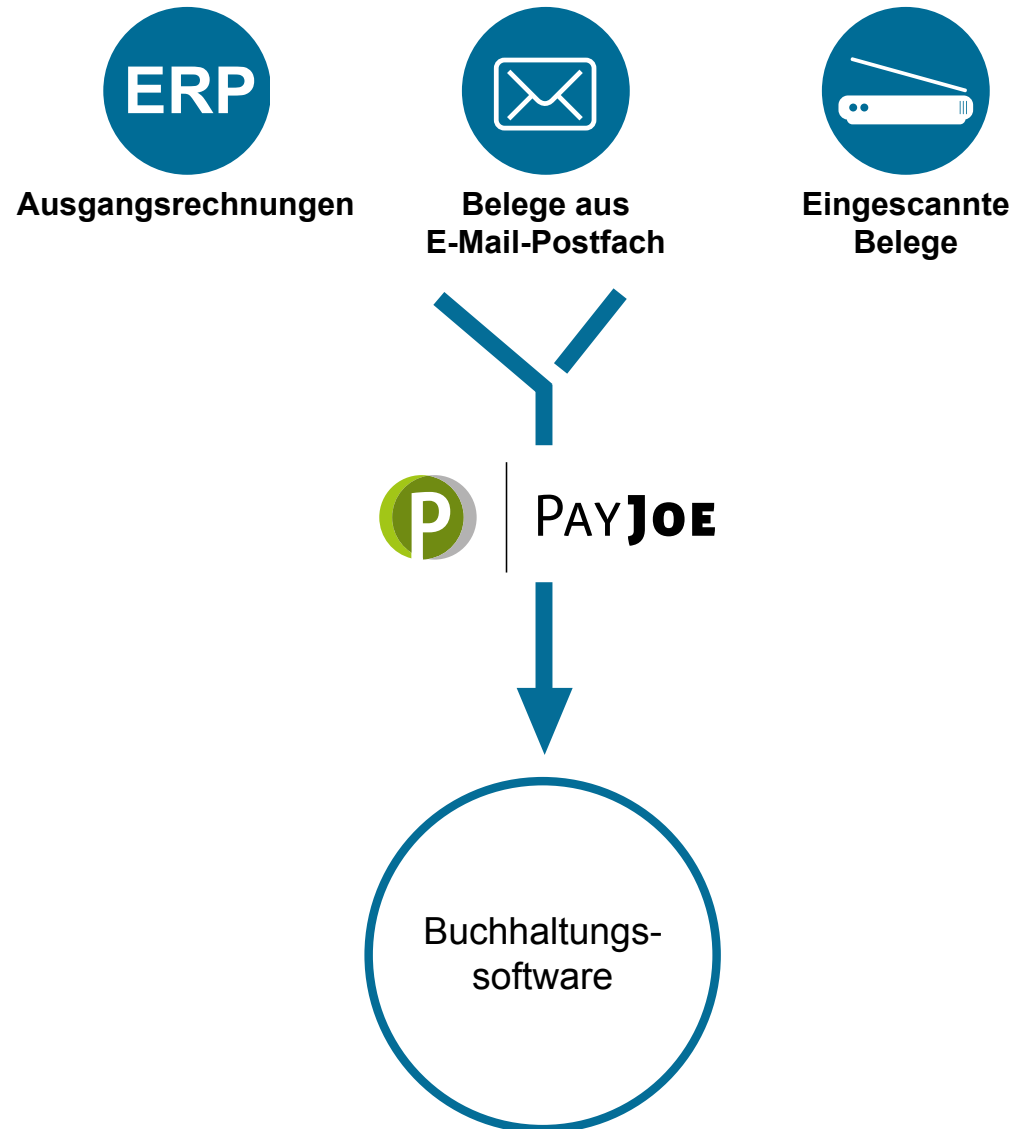
Die Preise verstehen sich zzgl. der gesetzlichen Mehrwertsteuer.

- ✓ Flexibel
- ✓ Nur zahlen, was Sie verbrauchen
- ✓ 20 € Startguthaben-Geschenk
- ✓ Kein Vertrag
- ✓ Keine Laufzeit
- ✓ Keine Grundgebühren



DIGITALE BELEGBILDER

DIGITALE BELEGBILDER MIT PAYJOE



So viele Prozesse in Ihrem Unternehmen werden digitalisiert, um automatisierter und somit effizienter arbeiten zu können. Warum also nicht auch Ihre Buchhaltung digitalisieren? Wir unterstützen Sie dabei.

Mit der Hilfe von PayJoe sind Sie in der Lage Ihre Buchhaltung noch weiter zu digitalisieren. PayJoe liefert digitale Belegbilder an Ihr Buchhaltungssystem.

- ✓ Digitale Belegbilder von Ein- und Ausgangsrechnungen & Dokumenten
- ✓ Revisionsssicheres Archiv gemäß GoBD (optional)
- ✓ Einfache Zusammenarbeit von Mandant und Steuerberater
- ✓ Volltextsuche über alle Belege



PREISE DIGITALE BELEGBILDER

Dokumentenscanner von brother

Wir konfigurieren den Dokumentenscanner von brother speziell für Sie und die Nutzung von PayJoe. Dies ermöglicht eine direkte und gesicherte Übertragung der Dokumente. So können Sie bequem und mit einem Knopfdruck Belege und andere Dokumente zielgerichtet einscannen.



Übertragene Belege je Monat	Kosten* je Beleg
bis 1.000	0,05 EUR
1.001 - 3.000	0,04 EUR
ab 3.001	0,03 EUR

*Die Preise verstehen sich zzgl. der gesetzlichen Mehrwertsteuer.

Preise Scanner

Kaufpreis bei PayJoe	580 EUR* (inkl. Custom UI)
Mietpreis bei PayJoe	20 EUR*/Monat (inkl. Custom UI, minimale Laufzeit 3 Jahre)
Nur Custom UI für Brother ADS-2800W	100 EUR ¹

Sie besitzen bereits einen Scanner? Die Funktion „Scan to SFTP“ wird vorausgesetzt, um den Scanner zum Erstellen von digitalen Belegbildern nutzen zu können. Ist diese Funktion gegeben, kann auch Ihr Scanner von uns eingerichtet werden.

„Scan to SFTP“ bedeutet, dass Ihre eingescannten Dokumente direkt zu PayJoe verschlüsselt übertragen werden. Für die Übertragung wird das Secure File Transfer Protocol (SFTP) verwendet, welches einen privaten und sicheren Datenstrom bereitstellt.

EINRICHTUNG SCANNER

Ihren Scanner können wir entweder per Fernwartung oder persönlich bei Ihnen vor Ort einrichten. Bei jeder Einrichtung erhalten Sie eine Einführung in die PayJoe-Oberfläche.

Bei Einrichtungen vor Ort geben wir zusätzlich noch eine Einführung in die Bedienung des Scanners (Basisschulung).

EINRICHTUNG VOR ORT

Sanner	Einbindung per LAN oder WLAN ins Netzwerk	Einführung	Preis ^{1 3}
Brother ² bei PayJoe gekauft/gemietet	Durch PayJoe-Mitarbeiter	Basisschulung	300 EUR
Brother ² + Custom UI bereits erworben	Durch PayJoe-Mitarbeiter	Basisschulung	300 EUR
Eigener Scanner	Durch PayJoe-Mitarbeiter	Einweisung in PayJoe Oberfläche	350 EUR

EINRICHTUNG PER FERNWARTUNG

Sanner	Einbindung per LAN oder WLAN ins Netzwerk	Einführung	Preis ¹
Brother ² bei PayJoe gekauft/gemietet	Durch Kunden	Einweisung in PayJoe Oberfläche	100 EUR
Brother ² + Custom UI bereits erworben	Durch Kunden	Einweisung in PayJoe Oberfläche	150 EUR
Eigener Scanner	Durch Kunden	Einweisung in PayJoe Oberfläche	Preis auf Anfrage

¹Die Preise verstehen sich zzgl. der gesetzlichen Mehrwertsteuer.

²Brother ADS-2800W

³Zuzüglich Anfahrtspauschale

KONTAKT

Sie möchten mehr über PayJoe erfahren? Wir beraten Sie gern!

TELEFON 07021 / 99 87 003

E-MAIL info@payjoe.de

WEB www.payjoe.de



Kostenfreie und **unverbindliche** Registrierung unter

»»»» www.payjoe.de



PayJoe ist eine Softwarelösung der
NetConnections GmbH
Jesinger Straße 52 | 73230 Kirchheim
www.netconnections.de